



# KAMSA

## INDUSTRIA METALURGICA

LISTA DE PRECIOS  
**N° G73**  
VIGENCIA DESDE  
04-03-2024

FABRICACIÓN / DISTRIBUCIÓN / EXPORTACIÓN



**Administración y Ventas:**  
Lisandro de la Torre 3678,  
C1439GEM, CABA.



**Planta Industrial:**  
Lisandro de la Torre 3671,  
C1439GEM, CABA.



**+54 9 11 5035 1325**



(011) 4601-8318  
(011) 4602-2257  
(011) 4602-4474



(011) 5035-1325



Kamsa Metalúrgica



Kamsa Metalúrgica



kamsa@kamsa.com.ar



www.kamsa.com.ar



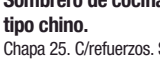
**LÍNEA GALVECO / CONDUCTOS Y ACCESORIOS PARA SALIDA DE GASES DE COMBUSTIÓN.**

Fabricada en chapa de acero galvanizada calibre B.W.G. 30 y 27 (según especificación) y chapa laminada electrocincada.

Medidas:	63 mm	75 mm	100 mm	110 mm	125 mm	150 mm	175 mm	200 mm	
 <b>Caño engrafado con enchufe</b>	Chapa 30. Largo 1 m.	\$ 5.095	\$ 5.291	\$ 6.600	\$ 7.647	\$ 8.593	\$ 10.372	\$ 11.987	\$ 14.055
	Chapa 27. Largo 1 m.		\$ 7.412	\$ 8.302	\$ 10.754	\$ 12.072	\$ 15.105	\$ 16.989	\$ 19.712
 <b>Curva articulada regulable</b>	Chapa 30.	\$ 3.199	\$ 3.494	\$ 3.673	\$ 5.196	\$ 5.710	\$ 7.183	\$ 17.353	\$ 20.740
 <b>Curva corrugada fija</b>	Engraf. hermét. Ch 30 45°.		\$ 3.051	\$ 3.648	\$ 5.146	\$ 5.613	\$ 7.246		
	Engraf. hermét. Ch 30 90°.		\$ 3.379	\$ 3.917	\$ 5.572	\$ 5.742	\$ 7.568		
 <b>Sombbrero soldado</b>	Chapa 30. Un aro.	\$ 4.450	\$ 4.713	\$ 4.814	\$ 5.196	\$ 6.034	\$ 7.268	\$ 11.177	\$ 13.612
	Chapa 30. Dos aros.		\$ 5.334	\$ 5.469	\$ 5.854	\$ 6.795	\$ 8.211		
 <b>Sombbrero aprobado Enargas.</b>	Chapa 30. Dos aros.		\$ 14.346	\$ 16.280		\$ 26.420	\$ 31.147		
 <b>Sombbrero con Tornillos Económico</b>	Chapa 30. Dos aros.		\$ 7.590	\$ 7.914		\$ 12.549	\$ 15.105	\$ 17.932	\$ 20.481
 <b>Sombbrero Eólico.</b>	Para tubos de ventilación.			\$ 60.478		\$ 66.619	\$ 70.939		\$ 89.810
 <b>Sombbrero H.</b>	Chapa 30. Soldado hermético.	\$ 15.382	\$ 15.852	\$ 18.263	\$ 23.071	\$ 25.948	\$ 29.789	\$ 38.441	\$ 45.175
 <b>Sombbrero H Mini.</b>	Ch 30. S/soldadura estaño.		\$ 9.417	\$ 11.724	\$ 15.382	\$ 17.011	\$ 20.180	\$ 23.071	\$ 27.577
 <b>Abrazadera Practigrap</b>	Pata de 300 mm.	\$ 4.545	\$ 4.725	\$ 4.806	\$ 4.941	\$ 6.417	\$ 7.064	\$ 11.467	\$ 12.002
	Pata de 500 mm.		\$ 6.271	\$ 6.381	\$ 6.693	\$ 8.106	\$ 8.951	\$ 14.150	\$ 15.201
 <b>Grapas</b>	Omega.	\$ 1.007	\$ 1.153	\$ 1.896	\$ 2.182	\$ 3.440	\$ 4.700		
	Media Omega.	\$ 854	\$ 989	\$ 1.532	\$ 1.870	\$ 2.873	\$ 3.401		


**LÍNEA GALVAPLUS**

Fabricada en chapa de acero galvanizada calibre B.W.G. 25 y refuerzo de acero galvanizado calibre B.W.G. 18.



Medidas:	75 mm	100 mm	110 mm	125 mm	150 mm	175 mm	200 mm
 <b>Caño engrafado c/enchufe</b>	\$ 8.753	\$ 10.861	\$ 13.970	\$ 15.109	\$ 21.710	\$ 25.479	\$ 30.669
Chapa 25. Largo 1 m.							
 <b>Codo corto engrafado.</b>	\$ 9.371	\$ 11.636	\$ 14.949	\$ 16.183	\$ 23.211	\$ 27.263	\$ 32.817
Chapa 25 a 90°							
 <b>Sombbrero de cocina tipo chino.</b>		\$ 13.401	\$ 17.551	\$ 19.781	\$ 22.737	\$ 27.263	\$ 32.759
Chapa 25. C/refuerzos. S/aros.							

**LÍNEA ALUFLEX**


Fabricada en aluminio corrugado, compactado y flexible. Precios x mt.

Medidas:	75 mm	100 mm	125 mm	150 mm
 Corrugado y compactado en tiras de 5 m útiles. (Estirar en tirabuzón hasta 5 m).	\$ 6.793	\$ 8.097	\$ 11.128	\$ 13.596
Corrugado y compactado en tiras de 2 m útiles. (Estirar en tirabuzón hasta 2 m).	\$ 7.007	\$ 8.384	\$ 11.472	\$ 14.017
Corrugado, compactado y envasado en bolsas plásticas. (Largo útil 1 m).	\$ 7.196	\$ 8.617	\$ 11.802	\$ 14.415



**REDUCCIONES EN CHAPA GALVANIZADA**

Medidas en mm	100 a 75	125 a 100	150 a 100	150 a 125
 Reducción cónica una pieza. Ch. N° 30	\$ 6.122	\$ 7.317	\$ 7.858	\$ 9.572
 Reducción torneada una pieza. Ch. N° 25	\$ 8.315	\$ 10.662	\$ 11.415	\$ 13.273

**EXTRACTORES EOLICOS PARA TECHOS**

	Diámetro	Extractor	Base para chapa sinusoidal
	16"	\$ 285.502	\$ 166.392 c/u
	20"	\$ 305.913	\$ 172.593 c/u
	24"	\$ 379.808	\$ 216.516 c/u


**CAMPANAS PARA COCINA**

Salida de:	100 mm	125 mm
 TIPO PRUSIANO. PLANO INCLINADO. Medidas: 60 x 60 cm. Chapa galvanizada N° 27	\$ 80.725	\$ 81.522
Chapa prepintada blanca N° 25	\$ 116.186	\$ 117.354
 TIPO SPAR MODELO ECO. Medidas: 60 x 50 cm. Chapa galvanizada N° 30	\$ 39.954	\$ 40.346

**REGADERA DE CHAPA GALVANIZADA**

	Capacidad 5 Litros \$ 23.745
	Capacidad 8 Litros \$ 31.885

**CLARABOYA PARA TECHOS PLANOS**

TIPO 4 AGUAS	Medidas:		
	40 x 40 cm	50 x 50 cm	60 x 60 cm
 Fabricada en chapa galvanizada. Para colocar en techos planos. Con patas para amurar y ventilación.	\$ 45.186	\$ 49.093	\$ 58.625

**LÍNEA CHIMENEAS PARA ESTUFAS, SALAMANDRAS, PARRILLAS Y HORNOS.**

CH 050 L.F. / Sin revestimiento.

Medidas	100 mm	110 mm	125 mm	150 mm
Caño largo 1 metro	\$ 8.877	\$ 10.282	\$ 11.596	\$ 14.334
Codo corto a 45°	\$ 5.418	\$ 6.281	\$ 6.935	\$ 8.763
Codo corto a 90°	\$ 6.027	\$ 6.988	\$ 7.671	\$ 9.726
Codo largo a 90°	\$ 7.391	\$ 8.556	\$ 9.726	\$ 6.812
Curva corrugada a 45°	\$ 4.911	\$ 5.671	\$ 6.232	\$ 7.898
Curva corrugada a 90°	\$ 5.418	\$ 6.281	\$ 6.935	\$ 8.814
Sombrero Tipo Chino	\$ 11.194	\$ 14.669	\$ 16.536	\$ 18.994

Enlozado CH 060 L.F.

Medidas	100 mm	150 mm	200 mm	250 mm
Caño largo 1 metro	\$ 25.595	\$ 32.160	\$ 36.235	\$ 42.336
Caño c/regulador largo 0.50m	\$ 16.734	\$ 22.596		
Codo corto a 45°	\$ 10.431	\$ 11.545	\$ 15.955	\$ 20.233
Codo corto a 90°	\$ 10.967	\$ 12.535		






Acero inoxidable 430 brillante.

Medidas	100 mm	150 mm	200 mm
Caño largo 1 metro	\$ 21.353	\$ 33.407	\$ 44.773
Codo corto a 45°	\$ 9.992	\$ 10.683	\$ 15.604
Codo corto a 90°	\$ 10.795	\$ 14.263	\$ 16.884
Sombrero Venturi	\$ 32.015	\$ 49.475	\$ 60.912








**LÍNEA TECHOS / CANALETAS Y ACCESORIOS PARA BAJADA DE AGUA.**

Fabricada en chapa de acero galvanizada calibre BWG 30, 27 y 25 (según especificación). Soldado con estaño al 50% y planchuela.

**CANALETA MEDIA CAÑA Y SUS ACCESORIOS**

Medidas:	0,13	0,15	0,18
 <b>Canaleta:</b> Tiras de 2 m. Precios x m.	\$ 8.191	\$ 8.809	\$ 9.911
 <b>Cabecera:</b> Derecha o izquierda. Precios x unidad.	\$ 11.871	\$ 12.086	\$ 14.037
 <b>Boqueta:</b> Bajada caño 100. Derecha o izquierda. Precios x unidad.	\$ 13.320	\$ 13.664	\$ 15.266
 <b>Intermedia:</b> Bajada caño 100. Precios x unidad.	\$ 12.768	\$ 13.515	\$ 14.538
 <b>Soporte:</b> Con pata para atornillar. Precios x unidad.	\$ 1.640	\$ 1.807	\$ 2.004

**CANALETA RECTANGULAR Y SUS ACCESORIOS**

Medidas:	7x15x10	7x20x10
 <b>Canaleta:</b> Tiras de 2 m. Precios x m.	\$ 13.287	\$ 14.334
 <b>Cabecera:</b> Derecha o izquierda. Precios x unidad.	\$ 17.180	\$ 18.200
 <b>Boqueta:</b> Bajada caño 100. Derecha o izquierda. Precios x unidad.	\$ 18.033	\$ 18.899
 <b>Boqueta:</b> Bajada caño 50x100. Derecha o izquierda. Precios x unidad.	\$ 18.899	\$ 19.922
 <b>Intermedia:</b> Bajada caño 100. Precios x unidad.	\$ 18.358	\$ 19.425
 <b>Intermedia:</b> Bajada caño 50x100. Precios x unidad.	\$ 18.679	\$ 19.942
 <b>Soporte:</b> Con pata. Precios x unidad.	\$ 2.611	\$ 2.866

Reducción de tres piezas.

Medidas	250 a 150 mm	250 a 200 mm	300 a 200 mm
CH Galva	\$ 15.955	\$ 18.106	\$ 19.728
Enlozada	\$ 19.067	\$ 20.206	\$ 22.034
Acero Inoxidable	\$ 18.489	\$ 19.676	\$ 21.320

Tapacielo


Medidas del caño	100 mm	150 mm	200 mm	250 mm	300 mm
CH Galva	\$ 4.406	\$ 5.571	\$ 7.346	\$ 9.116	\$ 11.903
Enlozada CH 056 L.F.	\$ 6.583	\$ 7.595	\$ 9.622	\$ 11.649	\$ 14.687
Acero Inoxidable	\$ 6.334	\$ 7.392	\$ 9.269	\$ 11.442	\$ 14.385

Caño para encamisado largo 1 m

Medidas del caño	250 mm	300 mm
CH Galva 27	\$ 40.338	\$ 48.366
Acero inoxidable	\$ 50.068	\$ 60.977

Caño enlozado con regulador largo 500 mm


Diametro 100 mm	\$ 16.879
Diametro 150 mm	\$ 22.830



Sombrero Venturi

Medidas del caño	100 mm	150 mm	200 mm
CH Galva	\$ 14.710	\$ 21.673	\$ 30.004

COTIZAMOS SOBRE PEDIDO OTROS PRODUCTOS Y REVESTIMIENTOS.








Reducciones

Tapa cielo

Codo a 45° enlozado

Sombrero Venturi

**CANALETA MOLDURA Y SUS ACCESORIOS**

Medidas:	0,15 Pecho Paloma
 <b>Canaleta:</b> Ch 30. Tiras de 2 m. Precios x m.	\$ 11.793
 <b>Cabecera:</b> Derecha o izquierda. Precios x unidad.	\$ 16.512
 <b>Boqueta:</b> Bajada caño 50x100. Derecha o izquierda. Precios x unidad.	\$ 19.040
 <b>Intermedia:</b> Bajada caño 50x100. Precios x unidad.	\$ 18.358
 <b>Soporte:</b> Con pata para atornillar. Precios x unidad.	\$ 2.407
<b>Soporte:</b> Sin pata. Precios x unidad.	\$ 1.960

**LÍNEA RECTANGULAR. TUBOS Y ACCESORIOS PARA BAJADA DE AGUA.**

Fabricada en chapa de acero galvanizada calibre B.W.G.30. Soldado con estaño al 50%.

Medidas:	50 x 100 mm
 <b>Tubo engrafado.</b> Largo 1 m.	\$ 12.085
 <b>Codo de frente.</b> A 45° soldado	\$ 15.802
 <b>Codo de frente.</b> A 90° soldado	\$ 16.448
 <b>Codo de costado.</b> A 45° soldado	\$ 18.521
 <b>Codo de costado.</b> A 90° soldado	\$ 19.942
<b>Abrazadera en chapa galvanizada</b>	\$ 3.026



**CODOS SOLDADOS PARA AGUA**


Medidas:	75 mm	100 mm	110 mm	125 mm	150 mm
Codo simple a 60°	\$ 6.718	\$ 8.396	\$ 9.724	\$ 10.942	\$ 13.217
Codo simple a 70°	\$ 6.985	\$ 8.773	\$ 10.126	\$ 11.359	\$ 13.759
Codo simple a 90°	\$ 7.205	\$ 9.043	\$ 10.456	\$ 11.696	\$ 14.193

**RAMALES SOLDADOS PARA AGUA**

Medidas:	100 mm	125 mm	150 mm
Ramal a 45°	\$ 11.419	\$ 15.033	\$ 17.838
Ramal a 90°	\$ 11.510	\$ 15.141	\$ 17.959

**CABALLETE / CUMBRERA PARA TECHOS A DOS AGUAS**

Chapa color: cotizamos sobre pedido. Precios x metro.

Medidas:	0,33	0,40	0,50	
	Chapa galvanizada N° 30. Borde liso. Una pieza. Tiras de 2 m.	\$ 11.037	\$ 15.442	\$ 19.976
	Chapa galvanizada N° 30. Borde sinusoidal. Una pieza. Tiras de 2 m.		\$ 15.060	\$ 19.434
	Chapa galvanizada N° 30. Borde sinusoidal. Dos piezas. Tiras de 2 m.		\$ 15.395	\$ 19.872
	Chapa galvanizada N° 30. Borde T101. Una pieza. Tiras de 2 m.		\$ 15.830	\$ 20.391
	Chapa galvanizada N° 30. Borde T101. Dos piezas. Tiras de 2 m.		\$ 16.174	\$ 20.870

**GANCHOS PARA TECHOS**

Medidas:	30x60 mm	30x70 mm	45x120 mm	53x140 mm	60x200 mm						
<b>Forma "Ele":</b> con tuerca, arandela y accesorio de neoprene p/tirantes de madera, perfiles de hierro y caños estructurales. Precios por conjunto.	\$ 941	\$ 946	\$ 1.261	\$ 1.341	\$ 1.696						
Medidas:	1/4 x 1/2"	1/4 x 3/4"	1/4 x 1"	1/4 x 1 1/4"	1/4 x 1 1/2"	1/4 x 2 1/2"	1/4 x 3"	1/4 x 4"	Medidas:	3/4"	1"
<b>Tipo "U" Bolt:</b> c/tuercas y tornillos.	\$ 1.001	\$ 1.027	\$ 1.057	\$ 1.165	\$ 1.170	\$ 1.517	\$ 1.636	\$ 1.882	<b>Tipo "J":</b> c/tuerca, arandela y accesorio de neoprene.	\$ 981	\$ 1.037

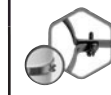
**GRAPAS OMEGA**

Medidas:	1/2"	3/4"	1"	1 1/4"	1 1/2"	2"	3"	4"	40 mm	63 mm	110 mm	
Para caños de	\$ 254	\$ 312	\$ 388	\$ 581	\$ 689	\$ 808	\$ 1.150	\$ 1.887	Para caños de PVC	\$ 715	\$ 996	\$ 2.169

**GRAPAS MEDIA OMEGA**

Medidas:	1/2"	3/4"	1"	1 1/4"	1 1/2"	2"	3"	4"
Para caños de	\$ 244	\$ 307	\$ 337	\$ 664	\$ 715	\$ 818	\$ 1.117	\$ 1.721

**ABRAZADERAS CON PATA CIERRE PRACTIGRAP**

	Para caños de hierro						Para caños de PVC		
	1/2"	3/4"	1"	1 1/4"	1 1/2"	2"	63 mm	110 mm	
	\$ 3.410	\$ 3.538	\$ 3.895	\$ 4.034	\$ 4.436	\$ 5.999	\$ 4.321 Pata de 30 cm.	\$ 5.070 Pata de 30 cm.	\$ 6.555 Pata de 50 cm.

**GRAPAS PARA LAVATORIO**

Grandes	Tipo escuadra
\$ 944 x unidad	\$ 3.508 x par

**CLAVO GASISTA GALVANIZADO**

\$ 32.174 el kilo
-------------------


**GRAPAS PARA CHAPAS DE FIBROCEMENTO**

\$ 1.653
----------

**TAPAS CAMARAS REFORZADAS**

Medidas	Con filete de acero inoxidable
20x20	\$ 21.187
25x25	\$ 25.579
30x30	\$ 29.713
40x40	\$ 43.665
50x50	\$ 55.809
60x60	\$ 61.493

**CAPOTS**

	Fabricados en chapa galvanizada N° 30 con aireadores. Soldados y pestañados.	Para Bombeador	Presurizador	Para Centrifuga
		\$ 85.948 Largo: 550 mm. Alto: 790 mm Ancho: 365 mm	\$ 63.905 Largo: 530 mm. Alto: 290 mm Ancho: 240 mm	\$ 58.394 Largo: 420 mm. Alto: 290 mm Ancho: 290 mm

**CENEFA FLOR DE LIS** Precio x metro

Fabricada en ch. galv. N° 27. Tiras de 2m. Desarrollo 30cm. \$ 22.727
---

**CENEFA A 90°** Tiras de 2 m

150x150mm \$ 10.448x metro	200x200mm \$ 14.562x metro
----------------------------	----------------------------

**PUERTAS P/SUPERGAS**

Pintada en Epoxi. 0.90x1.45m. Peso 11kg. \$ 204.472
---

**JUNTAS SELLADORAS**

**compriband®**

Juntas selladoras de espuma de poliuretano impregnada con bitumen asfáltico. \$ 283.693

**BRASERO DE MESA**

Fabricado en chapa de hierro laminado en frío y enlozado de primera calidad. Robusto. Medidas: 33x23x13 cm. Se entregan en cajas de seis (6) braseros. \$ 16.809

**PUERTAS PARA TERMOS**

REFORZADAS. PINTADAS EPOXI. Ancho: 0.60 m. Altura: 1.50 m. \$ 276.796